

Jahr	Katholiken	Gottesdienstbesucher	in %	Taufen	Erstkommunion	Firmungen	Sanatio i. R.	Trauerungen	Übertritte	Wiederaufnahmen	Eintritte Gesamt	Austritte	Bestattungen	Pfarreien ohne Pfarrer am Ort	Bemerkungen
			°								0			31.12.	
1980	730.857	185.716	25,4	6.250	7.819	*	50	3.739	81	71	152	1.322	7.281	91	von 350 Pfarreien im Bistum
1981	727.245	176.930	24,3	6.723	7.089	9.895	67	3.295	85	81	166	1.134	7.354	100	
1982	730.627	172.964	23,6	6.520	6.149	8.081	41	3.383	96	88	184	1.127	7.358	101	
1983	721.990	168.322	23,3	6.267	5.668	5.841	45	3.216	80	57	137	1.187	7.423	102	
1984	715.715	160.838	22,4	6.446	5.887	6.890	41	3.122	74	68	142	1.483	7.133	109	
1985	691.576	156.137	22,6	6.435	5.675	5.653	48	3.071	95	21	116	1.650	7.312	111	
1986	677.205	144.520	21,3	6.384	5.618	4.881	44	2.936	70	74	144	1.831	7.407	109	
1987	658.595	142.825	21,7	6.852	6.053	4.838	42	3.032	107	85	192	1.812	7.004	104	
1988	668.072	141.039	21,1	6.956	5.747	4.890	26	3.100	90	85	175	1.879	6.977	108	
1989	671.185	135.130	20,1	6.847	6.136	3.795	32	2.913	89	76	165	2.195	7.173	107	
1990	668.336	131.874	19,7	6.985	6.401	5.084	23	2.927	73	87	160	2.336	7.509	118	
1991	670.887	125.691	18,7	7.098	6.495	4.311	23	2.645	79	81	160	3.946	7.203	122	
1992	669.007	122.594	18,3	6.682	6.487	4.289	23	2.579	80	82	162	4.415	7.197	126	
1993	665.969	116.581	17,5	6.617	6.665	4.998	24	2.375	79	110	189	3.322	7.310	125	Korrektur: urspr. 126 Pfarrein ohne Pfr. am Ort
1994	662.381	113.689	17,2	6.066	6.518	4.737	17	2.149	67	113	180	3.660	7.259	131	
1995	654.592	111.756	17,1	5.934	6.658	3.830	19	2.078	72	128	200	3.810	7.130	138	
1996	649.672	105.781	16,3	5.760	6.981	5.859	17	1.944	92	225	317	2.970	7.139	140	
1997	645.095	102.852	15,9	5.926	7.207	4.326	20	1.724	90	173	263	2.764	7.165	141	
1998	642.213	99.423	15,5	5.540	6.783	4.274	19	1.616	100	165	265	2.629	6.898	142	
1999	636.216	94.588	14,9	5.247	7.012	5.303	12	1.666	76	200	276	2.881	7.013	147	
2000	631.507	93.660	14,8	5.104	6.885	5.263	17	1.552	83	184	267	2.875	6.978	156	
2001	626.253	89.982	14,4	4.858	6.812	2.738	10	1.225	70	219	289	2.632	6.861	160	
2002	621.924	84.012	13,5	4.673	6.339	6.382	14	1.304	82	206	288	2.847	6.746	170	ab 2002 nur noch 348 Pfarreien
2003	616.708	83.267	13,5	4.347	6.133	4.010	11	1.202	68	209	277	3.362	7.104	174	
2004	613.856	78.939	12,9	4.170	5.688	5.110	12	1.176	90	200	290	2.529	6.641	176	
2005	607.452	75.373	12,4	4.079	5.718	4.252	6	1.178	79	289	368	2.129	6.789	177	ab 2005 nur noch 346 Pfarreien
2006	605.538	73.621	12,2	3.849	5.918	5.372	13	1.177	143	264	407	1.914	6.544	183	
2007	598.197	71.518	12,0	3.859	5.405	3.053	8	1.185	98	244	342	2.324	6.435	188	
2008	588.738	68.080	11,6	3.965	5.175	5.433	5	1.131	88	226	314	3.136	6.627	193	
2009	580.316	66.372	11,4	3.692	4.863	2.854	10	1.045	74	219	293	2.757	6.649	200	
2010	575.379	62.636	10,9	3.508	4.576	4.254	18	1.107	70	145	215	3.848	6.431	212	
2011	568.638	57.433	10,1	3.466	4.704	2.535	26	1.081	74	137	211	3.461	6.383	230	
2012	564.040	57.175	10,1	3.531	4.176	3.920	25	1.091	45	140	185	2.893	6.544	240	
2013	557.708	49.617	8,9	3.661	3.922	2.686	11	994	68	162	230	4.456	6.483	252	
2014	550.474	51.306	9,3	3.377	3.814	3.205	8	1.001	50	150	200	5.473	6.367	262	
2015	545.425	46.468	8,5	3.328	3.536	2.392	8	976	62	124	186	4.474	6.484	268	
2016	537.516	42.765	8,0	3.566	3.637	2.512	12	914	59	142	201	3.939	6.299	0	Erstes Jahr in GP2015, nur noch 70 Pfarreien
2017	527.950	40.910	7,7	3.301	3.565	1.896	12	867	62	161	223	4.176	6.433	0	
2018	518.610	38.373	7,4	3.208	3.442	2.903	23	911	46	162	208	5.249	6.544	0	
2019	507.458	37.614	7,4	3.013	3.359	1.960	4	804	51	125	176	6.413	6.328	0	

* statistisch nicht erfasst

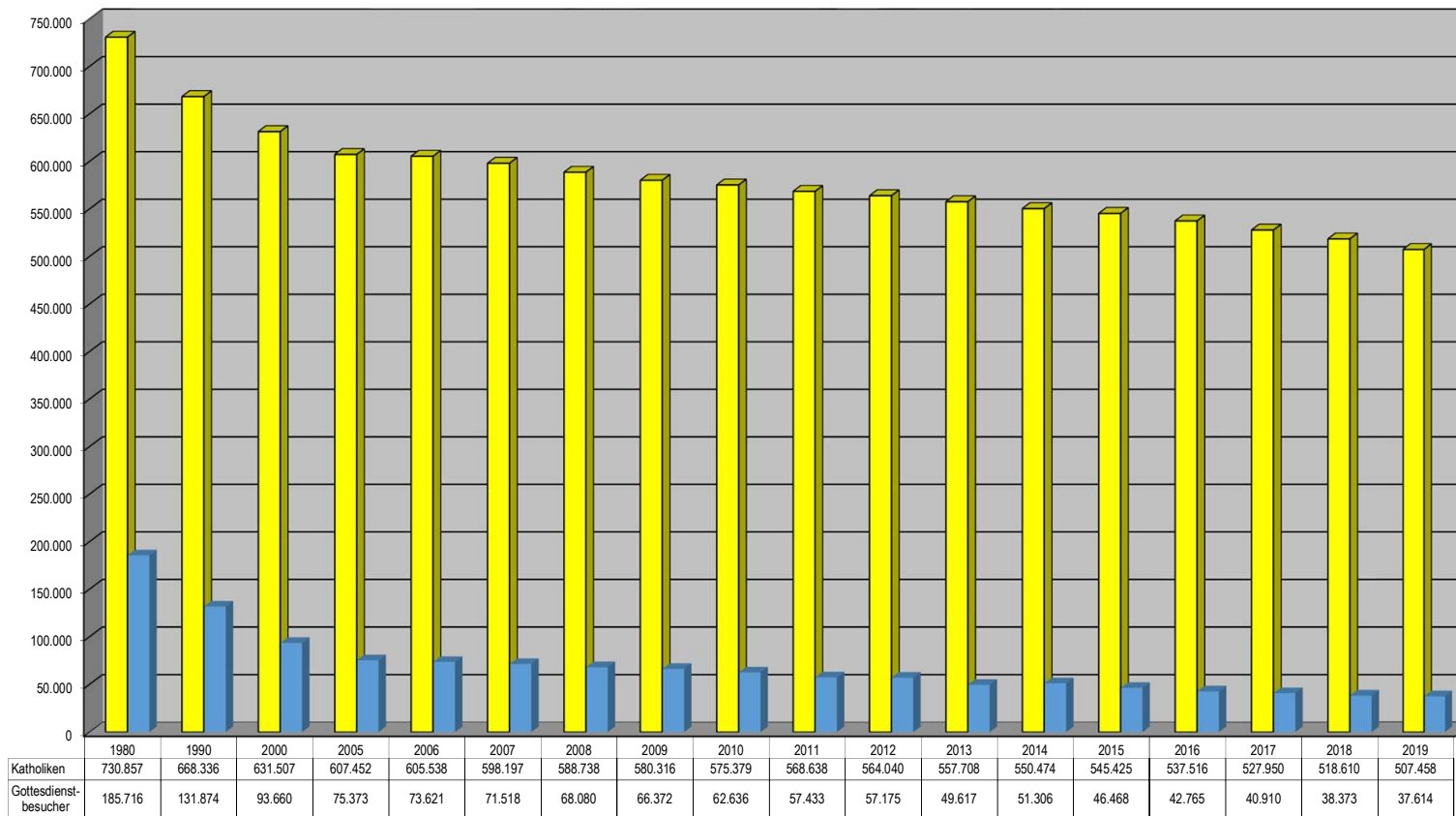
beste Werte

schlechteste Werte

Quelle: Kirchl. Statistik - Jahreserhebung der DBK 2019

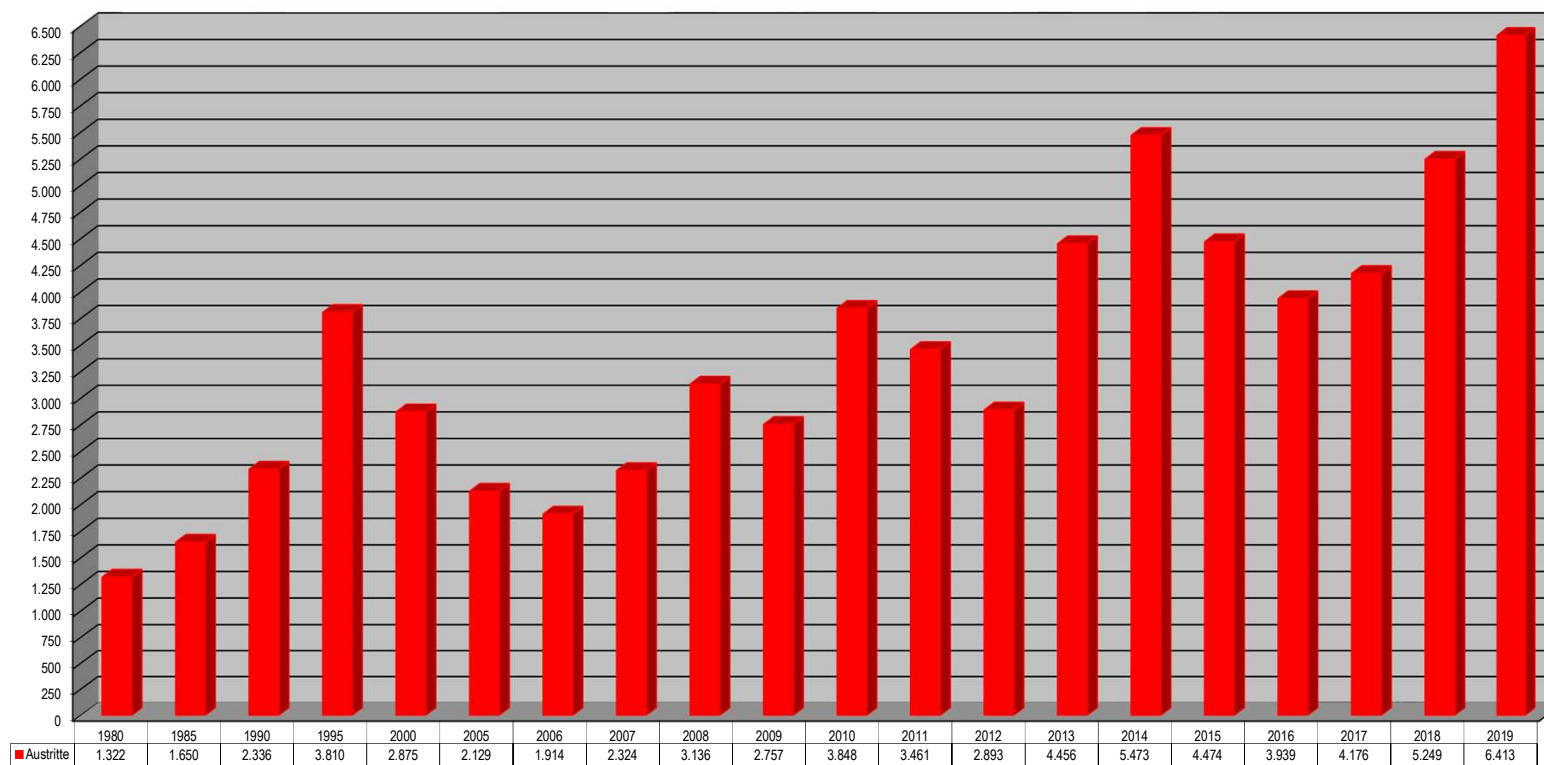
Speyer, 03.06.2020/Jochim

**Bistum Speyer
Katholikenzahl - Gottesdienstbesucher
1980 - 2019**



Quelle: Kirchl. Statistik - Jahreserhebung der DBK 2019

Bistum Speyer
Austritte
1980 - 2019

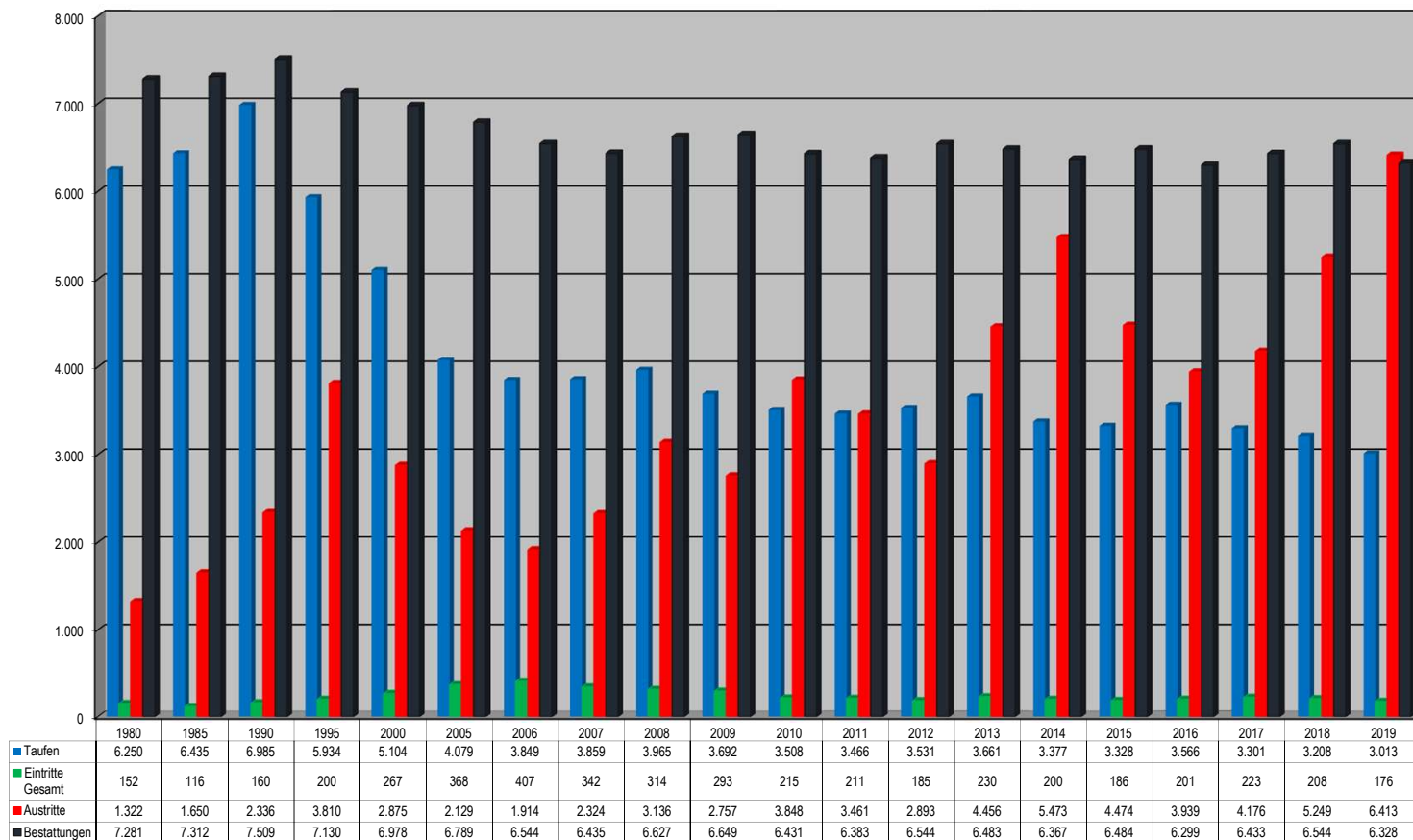


Quelle: Kirchl. Statistik - Jahrerhebung der DBK 2019

Bistum Speyer
Trauungen
1980 - 2019



Bistum Speyer
Taufen - Eintritte - Austritte - Bestattungen
1980 - 2019



Quelle: Kirchl. Statistik - Jahreserhebung der DBK 2019