

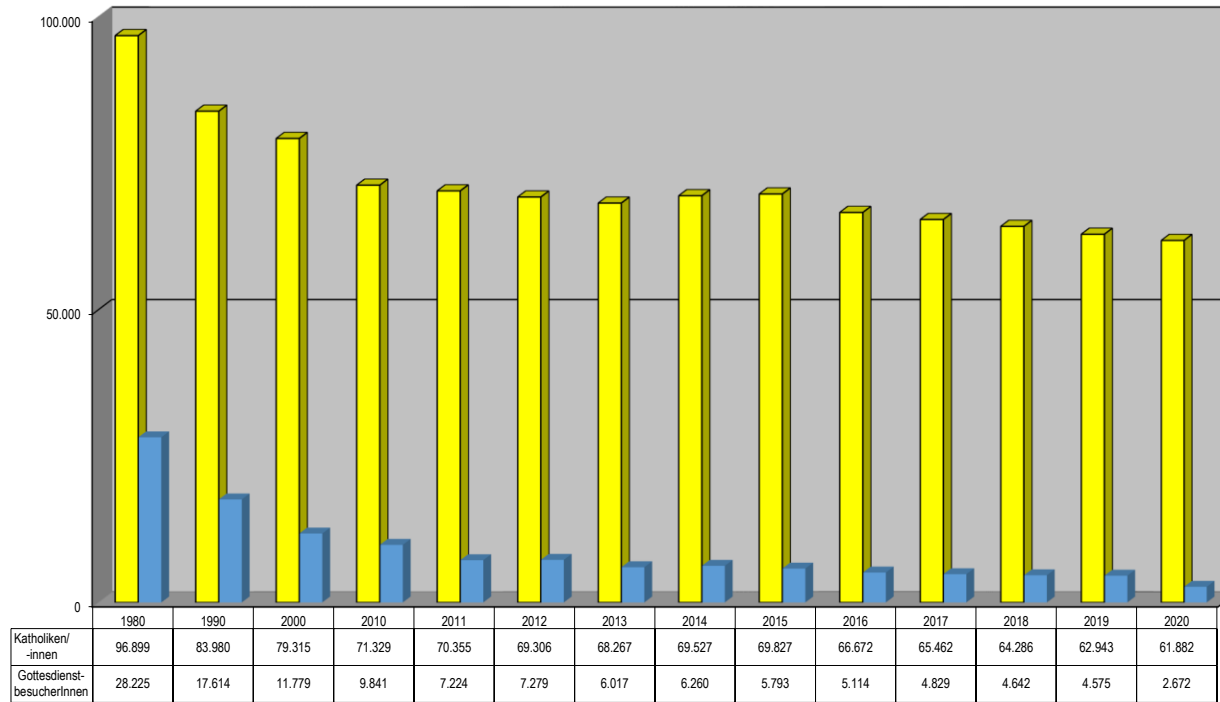
Kirchliches Leben im Dekanat Pirmasens 1980 - 2020 in Zahlen



Jahr	Katholiken/ -innen	Gottesdienst- besucherInnen	in %	Taufen	Erstkom- munion	Firmungen	Sanatio i. R.	Trauerungen	Übertritte	Wieder- aufnahmen	Eintritte Gesamt	Austritte	Bestat- tungen	
			°								0			
1980	96.899	28.225	29,1	904	1.019	*		1	270	9	1	10	81	951
1981	95.799	26.021	27,2	917	1.034	626		9	478	9	11	20	93	944
1982	95.496	25.694	26,9	897	835	2.426		7	453	13	5	18	69	1.010
1983	93.832	24.434	26,0	888	773	6	10	451	19	1	1	20	84	1.000
1984	93.588	23.417	25,0	807	833	733		4	402	6	8	14	104	925
1985	88.361	22.096	25,0	845	750	1.496		5	437	20	2	22	102	966
1986	85.872	21.204	24,7	912	748	172		6	431	8	6	14	129	982
1987	83.969	20.011	23,8	946	845	408		7	411	14	2	16	104	933
1988	85.258	18.939	22,2	952	775	1.161		5	375	23	11	34	98	852
1989	85.294	18.484	21,7	969	796	53		3	370	11	8	19	116	940
1990	83.980	17.614	21,0	953	839	587		1	360	10	1	11	141	977
1991	83.816	16.747	20,0	933	815	1.038		3	366	10	2	12	273	954
1992	83.394	16.042	19,2	942	822	383		4	356	17	3	20	358	913
1993	82.820	15.088	18,2	927	810	419		1	344	11	8	19	263	922
1994	83.296	14.787	17,8	873	833	890		2	296	6	12	18	312	942
1995	82.653	14.714	17,8	774	841	510		0	283	12	12	24	317	938
1996	81.474	13.964	17,1	737	842	292		4	269	13	15	28	226	919
1997	80.449	13.869	17,2	804	988	1.008		2	220	14	19	33	221	881
1998	80.163	12.849	16,0	766	897	717		4	234	18	27	45	201	921
1999	79.684	12.350	15,5	707	886	297		0	235	6	22	28	197	882
2000	79.315	11.779	14,9	665	889	1.003		6	197	9	11	20	217	898
2001	78.715	11.004	14,0	645	883	426		2	187	11	11	22	195	887
2002	78.261	10.787	13,8	601	845	423		1	197	9	17	26	278	915
2003	77.553	9.954	12,8	604	833	1.116		5	184	8	15	23	287	886
2004	77.610	9.883	12,7	503	694	547		1	140	2	9	11	216	851
2005	76.391	9.350	12,2	498	711	258		1	166	6	17	23	149	911
2006	75.664	9.808	13,0	483	720	937		2	145	9	14	23	175	855
2007	74.736	8.601	11,5	466	680	454		0	131	14	27	41	228	811
2008	73.338	8.658	11,8	405	597	338		1	135	9	16	25	235	889
2009	72.331	8.174	11,3	411	557	604		0	138	12	17	29	200	836
2010	71.329	9.841	13,8	384	548	397		1	145	12	12	24	346	867
2011	70.355	7.224	10,3	438	537	275		0	134	7	6	13	316	840
2012	69.306	7.279	10,5	386	570	440		1	118	1	12	13	250	874
2013	68.267	6.017	8,8	405	439	165		2	120	2	15	17	500	879
2014	69.527	6.260	9	440	474	517		0	144	11	13	24	598	898
2015	69.827	5.793	8,3	420	429	313		1	120	17	7	24	473	843
2016	66.672	5.114	7,5	504	458	253		10	115	5	10	15	434	899
2017	65.462	4.829	7,2	382	377	190		1	117	6	17	23	450	870
2018	64.286	4.642	7,0	372	378	372		0	135	11	15	26	545	887
2019	62.943	4.575	7,3	361	364	220		0	88	5	18	23	645	925
2020	61.882	2.672	4,3	227	39	77		0	34	3	8	11	566	805

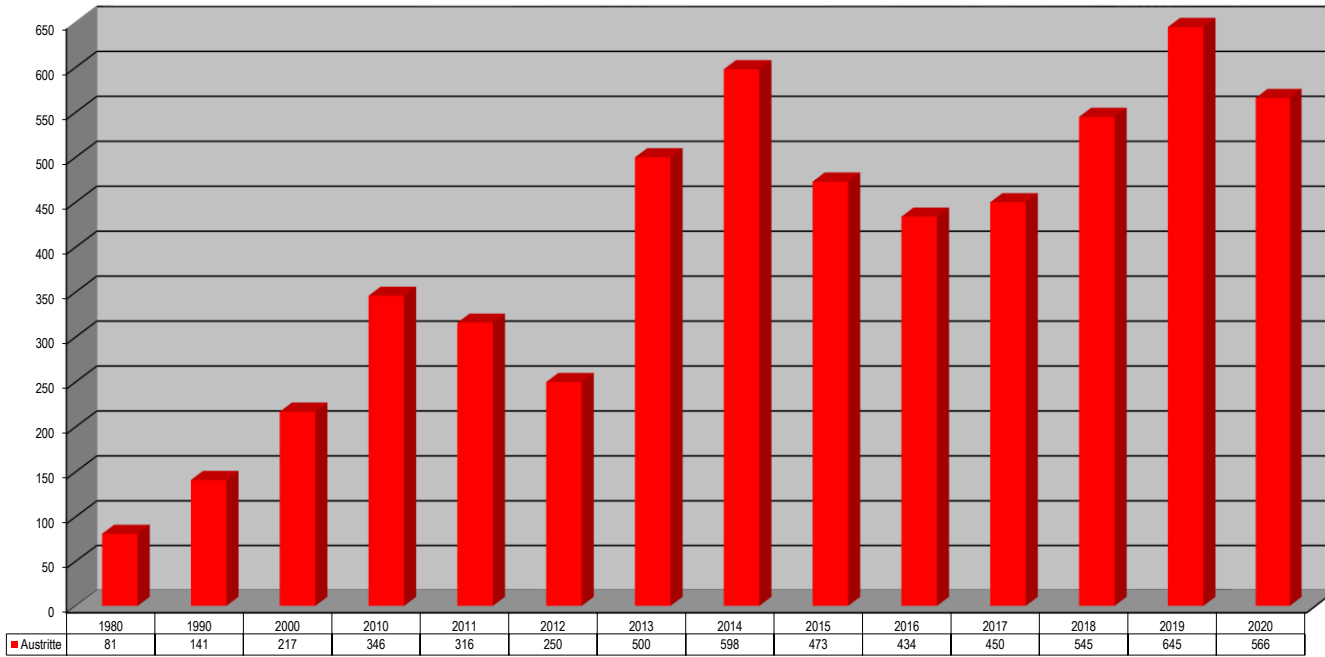
Quelle: Statistik DBK 2020

Dekanat Pirmasens
Katholiken/-innen - Gottesdienstbesucher/-innen
1980 - 2020

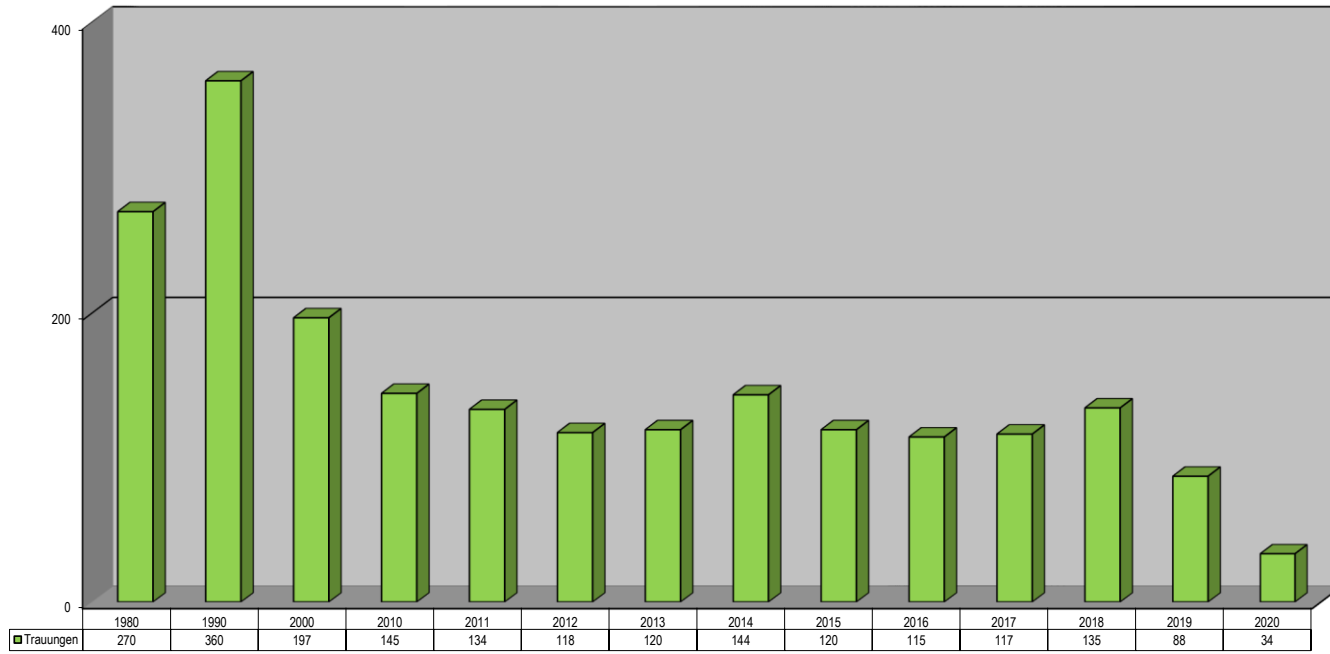


Quelle: Statistik DBK 2020

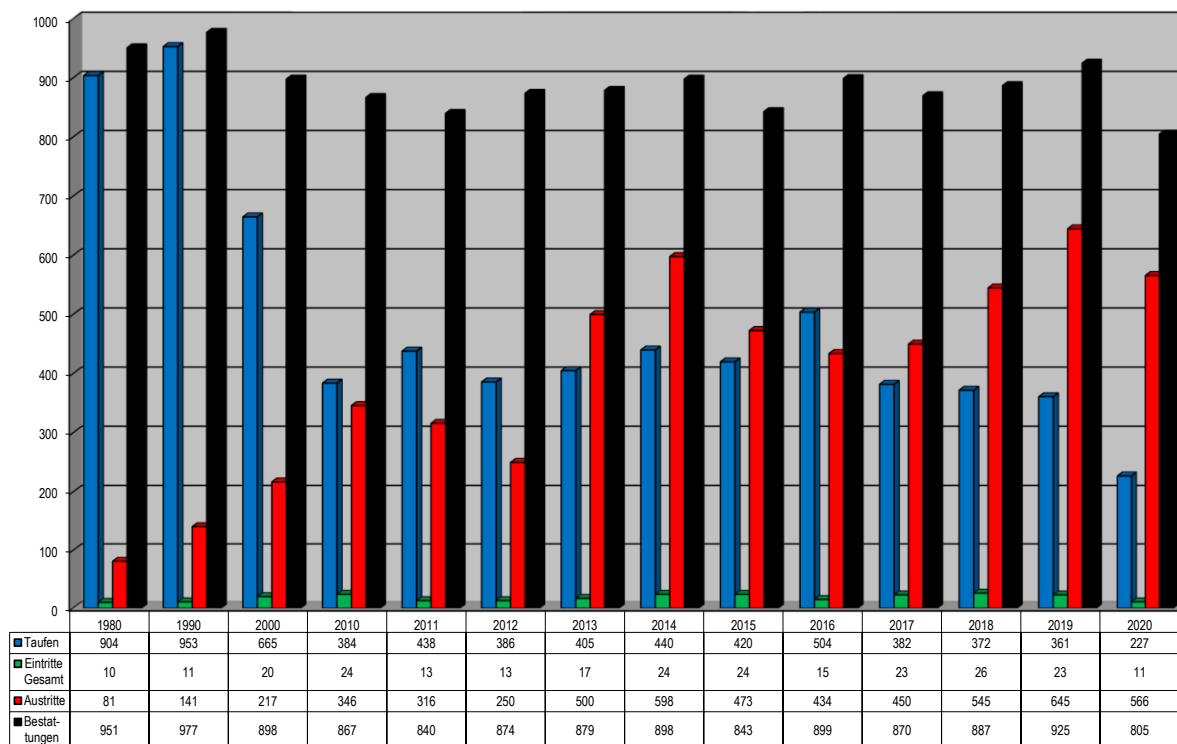
Dekanat Pirmasens
Austritte
1980 - 2020



Dekanat Pirmasens
Trauungen
1980 - 2020



Dekanat Pirmasens
Taufen - Eintritte - Austritte - Bestattungen
1980 - 2020



Quelle: Statistik DBK 2020

Speyer, 08.07.2021/Jochim-mgr

